



ZVEZA ZA TEHNIČNO KULTURO SLOVENIJE

35. TEKMOVANJE IZ ZNANJA LOGIKE

ŠOLSKO TEKMOVANJE, 24. 9. 2020

2. IN 3. RAZRED

IME IN PRIIMEK: _____

RAZRED: _____

MENTOR: _____

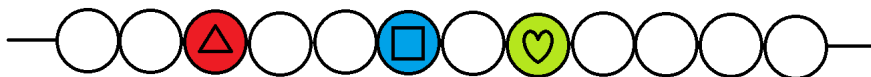
NALOGA	MOŽNE TOČKE	DOSEŽENE TOČKE
1	5	
2	6	
3	6	
4	5	
5	6	
SKUPAJ	28	

REŠITVE ČITLJIVO ZAPIŠI NA TEKMOVALNO POLO.
ČAS REŠEVANJA JE 45 MINUT.

TEKMOVALNA KOMISIJA TI ŽELI VELIKO USPEHA PRI REŠEVANJU!

1. NALOGA: OGRLICA


MIA JE IMELA KROGLICE ZELENE, RUMENE, RDEČE IN MODRE BARVE. NAJPREJ JE NA VRVICO NANIZALA PO ENO KROGLICO VSAKE BARVE, NATO PA JE ISTO ZAPOREDJE NADALJEVALA ŠE DVAKRAT. POBARVAJ OGRLICO.



2. NALOGA: POBARVANKA

VZEMI MODRO, RDEČO IN ZELENO BARVICO IN POBARVAJ SPODNJA TUPKA PO NASLEDNJIH NAVODILIH:


- TUPKOVE HLAČE NISO NE MODRE NE ZELENE.
- MAJICA TUPKICE JE ZELENA.
- OBA IMATA OBLAČILA V VSEH TREH BARVAH.
- NJUNI MAJICI STA RAZLIČNE BARVE.
- KRILCE NI ISTE BARVE KOT TUPKOVA MAJICA.





3. NALOGA: BUTI IN TEPI

VSI PREBIVALCI NEKE VASI SO BUTI ALI TEPI. SPODAJ SO NARISANI TRIJE, ZA VSAKEGA NAPIŠI, ALI JE BUT ALI TEP.

- OSEBA S KODRI JE BUT.
- NA SLIKI STA VSAJ EN BUT IN VSAJ EN TEP.
- VSI TEPI SE SMEJIJO.







4. NALOGA: KLICANJE

MAJA, LUKA, MIHA, BINE IN NEŽA SO SOŠOLCI IN ŽIVIJO V RAZLIČNIH BLOKIH. SKOZI OKNA SVOJIH SOB VIDIJO DRUG DRUGEGA, ZATO SE MED SEBOJ POGOSTO KLIČEJO. KER SO BLOKI MED SABO PRECEJ ODDALJENI, SE OB GLASNEM KLICANJU SLIŠI SAMO DEL NJIHOVIH IMEN. ČE NA PRIMER NEKDO ZAKLIČE: "NEŽA!", SE SLIŠI: "EA!"

POVEŽI IMENA V LEVEM STOLPCU Z GLASOVI, KI SE SLIŠIJO, KO NEKDO ZAKLIČE POSAMEZNO IME.

NEŽA

UA

LUKA

IA

MAJA

IE

BINE

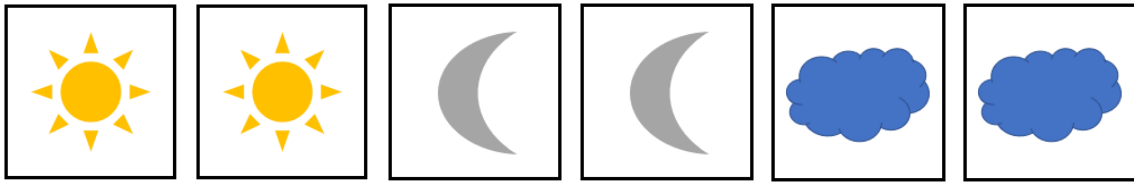
AA

MIHA


EA

5. NALOGA: SPOMIN

MAJA IN MIJA IGRATA IGRO SPOMIN. NA MIZO POLOŽITA ŠEST KARTIC.











DOBRO SI JIH OGLEDATA, NATO PA JIH POMEŠATA IN OBRNETA TAKO, DA SLIK NA KARTICAH NE VIDITA.



TISTA, KI JE NA VRSTI, DVIKNE DVE KARTICI IN POGLEDA, KAJ JE NARISANO. ČE STA SLIKI NA OBEH KARTICAH ENAKI, KARTICI VZAME, SICER PA JU ZOPET OBRNE TAKO, DA SE NE VIDI, KAJ JE NARISANO.

V TABELI JE NARISANO, KAJ MAJA IN MIJA VIDITA NA KARTICAH, KI JIH DVIKNETA. KARTICI STA NARISANI V NAKLJUČNEM VRSTNEM REDU.

MAJA DVIKNE A IN E.		
MIJA DVIKNE B IN C.		
MAJA DVIKNE B IN E.		
MIJA DVIKNE D IN E.		

NA KARTICE, KI SO OZNAČENE S ČRKAMI A, B, C, Č, D IN E, NARIŠI USTREZNE SLIKE.