


Regijsko tekmovanje KTO 2023

OBDELAVA LESA, UMETNE MASE IN KOVINE

Izdelek: namizna samokolnica za drobnarije



Na voljo imaš za vsako skupino potreben material.

Oblika, ki je na fotografiji je zgolj informativna.



Potek dela:

- skiciraj svoj izdelek
- prenesi načrt (bodi pozoren na velikost)
- izreži dele
- zbrusi dele
- sestavi izdelek

Namig: Sestaviš z lepljenjem, zabijanjem žbljičkov, rogličanjem, netanjem...

Opomba: Glej, da bo izdelek služil svojemu prvotnemu namenu in bo material, ki ga imaš, maksimalno izkoriščen

Uspešno delo!

Nekaj malega o zgodovini samokolnice

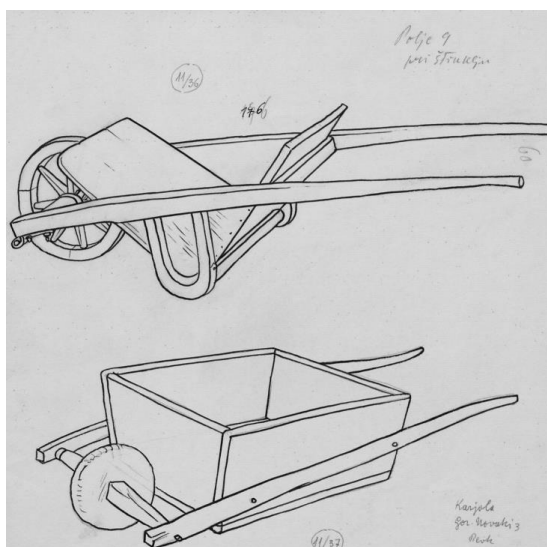

Kolo so bržkone iznašli v Mezopotamiji v 4. tisočletju pr. n. š. Narejeno je bilo iz čvrstih krožnih ploščic. Čeprav so brez pomoči koles zgradili veliko znamenitih spomenikov, tudi piramide, pa je iznajdba kolesa prinesla v gradbeništvu in v kmetijstvu olajšanje in razvoj.

Samokolnico so izdelali med letoma 200 in 300 našega štetja na Kitajskem. Je ročno prevozno sredstvo za tovor, ki se uporablja v gradbeništvu in kmetijstvu.

Med prvimi je bila **kankole**, kar je lestvičasta samokolnica za prevoz sena, slame ali trave.



Izdelane so v celoti iz lesa, v večini bukovega, včasih tudi jesenovega, katere je izdeloval kolar. Danes kankole še zelo redko zasledimo na starejših kmetijah.



Različne »karjole«, kot jim rečejo po domače najdemo v Etnografskem muzeju.

Samokolnica je nepogrešljivo prevozno sredstvo na vsaki kmetiji, hiši z vrtom in gradbišču.